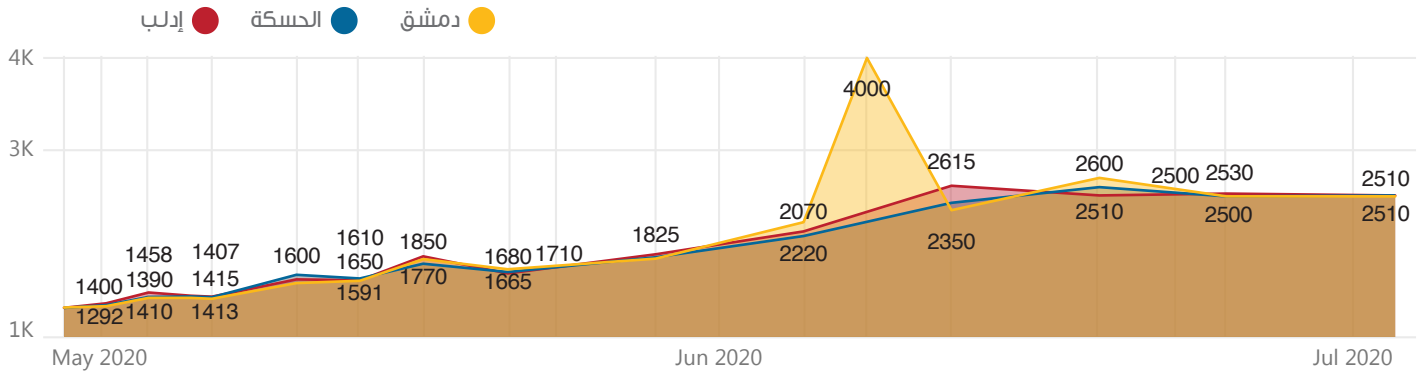


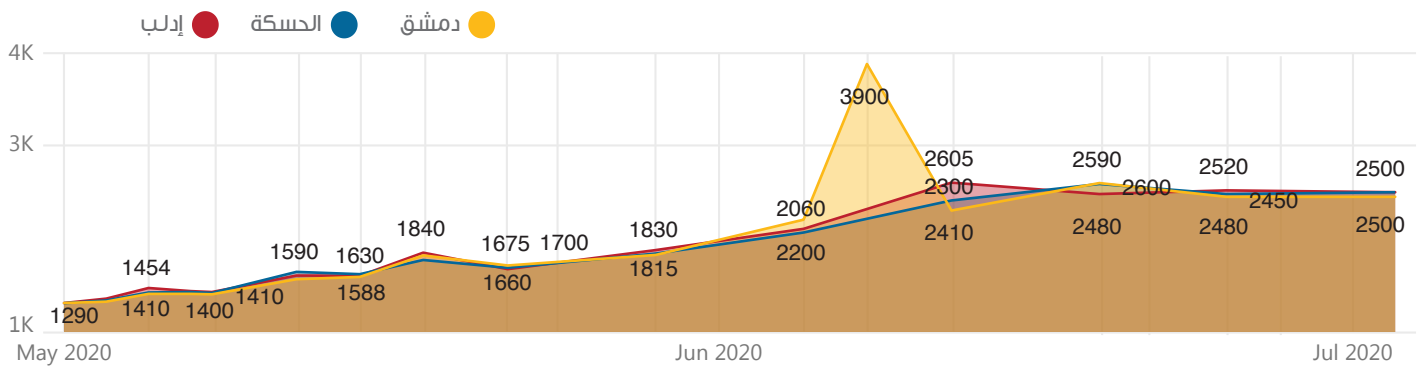
# تحليل اسعار بعض المؤشرات الاستهلاكية في ظل انخفاض سعر صرف الليرة السورية

خلال 01 أيار/مايو إلى 01 تموز/يوليو لعام 2020

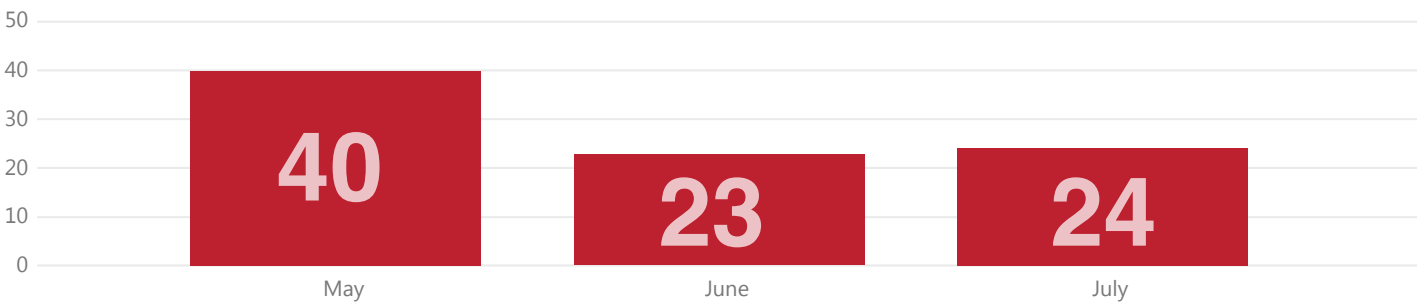
## مبيع الدولار حسب المنطقة والتاريخ



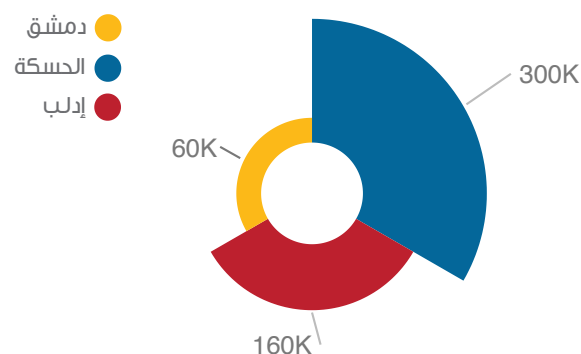
## شراء الدولار حسب المنطقة والتاريخ



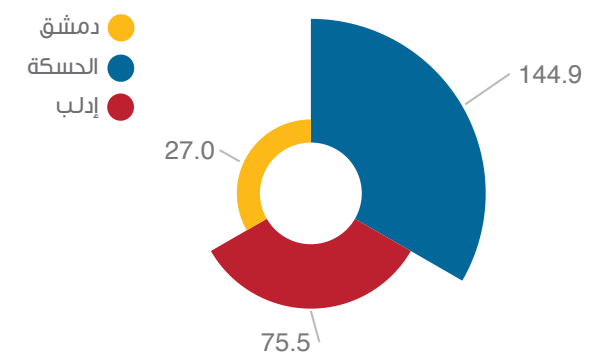
## متوسط الدخل الحكومي الشهري بالدولار في مناطق النظام السوري



## متوسط الدخل الحكومي الشهري بالليرة السورية حسب المنطقة



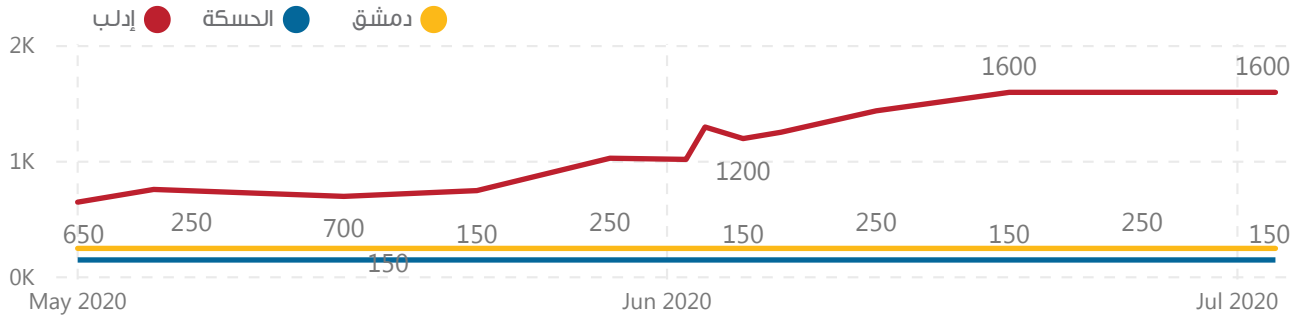
## متوسط الدخل الحكومي الشهري بالدولار حسب المنطقة



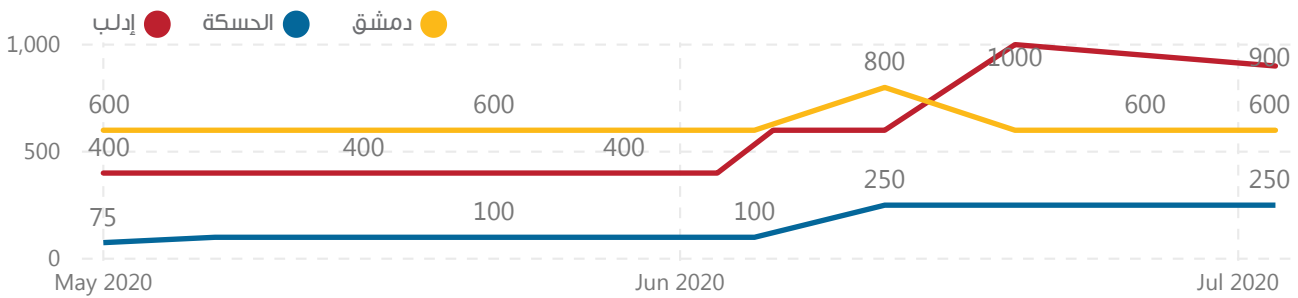
# تحليل اسعار بعض المؤشرات الاستهلاكية في ظل انخفاض سعر صرف الليرة السورية

خلال 01 أيار/مايو إلى 01 تموز/يوليو لعام 2020

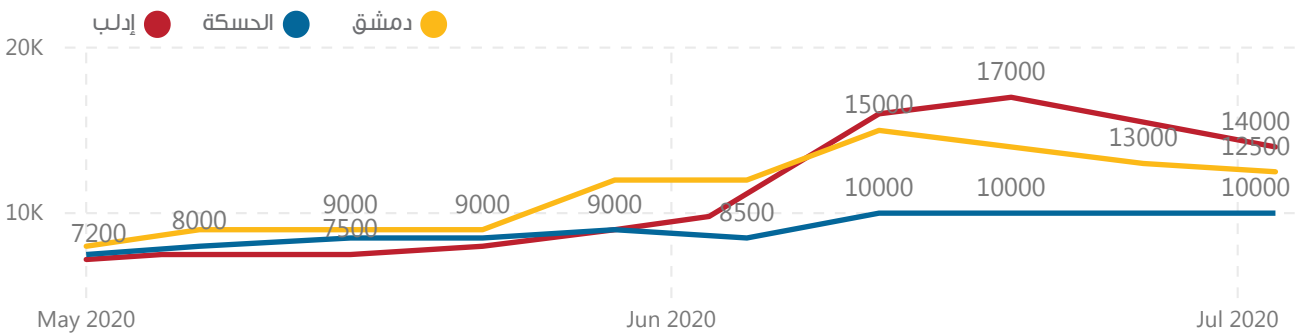
## سعر ليتر المازوت حسب المنطقة والتاريخ



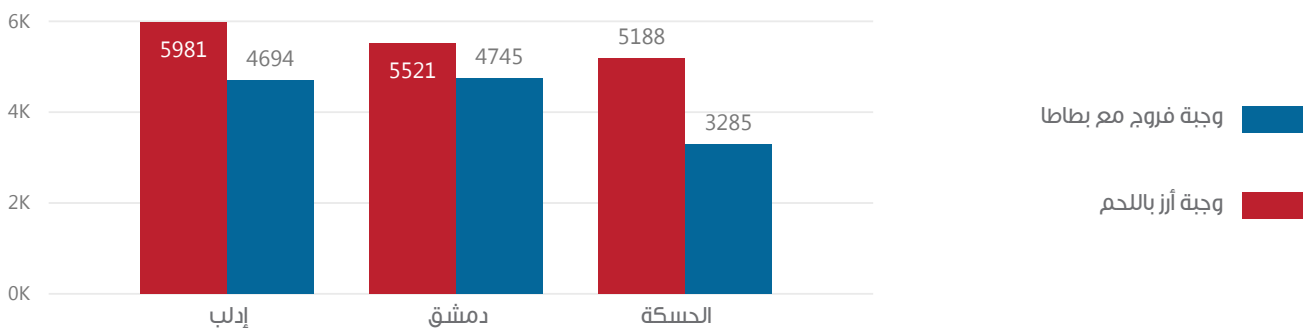
## سعر ربطة الخبز حسب المنطقة والتاريخ



## سعر كيلو اللحم حسب المنطقة والتاريخ



## تكلفة المكونات الرئيسية للوجبة العائلية بالليرة السورية وفق المنطقة



منصة لتجميع وتحليل البيانات والمعلومات بأبعادها المختلفة، وفهم سلوكها بطريقة علمية ومبتكرة، باستخدام أدوات تحليل البيانات الكبيرة وتقنيات الذكاء الاصطناعي تم إنجاز هذا العمل بالتعاون مع ( مركز جيسور للدراسات ) مؤسسة مستقلة متخصصة في إدارة وإعداد الدراسات، والأبحاث المتعلقة بالشأن السياسي في منطقة الشرق الأوسط